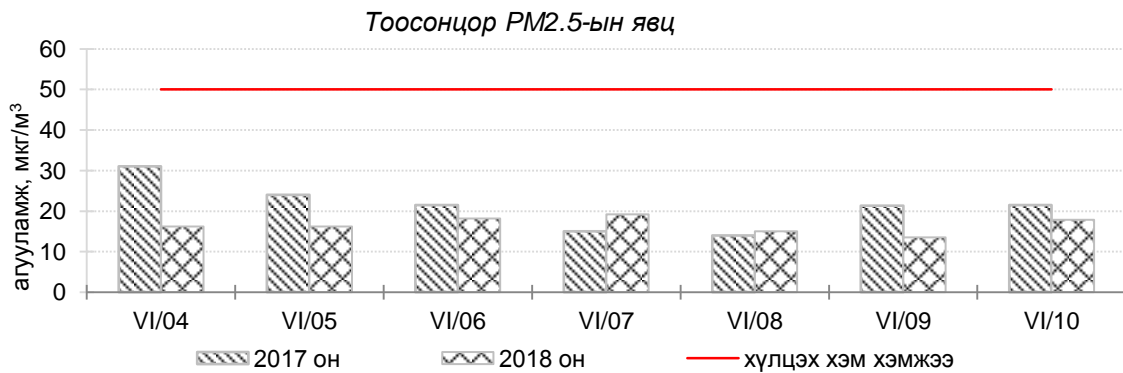
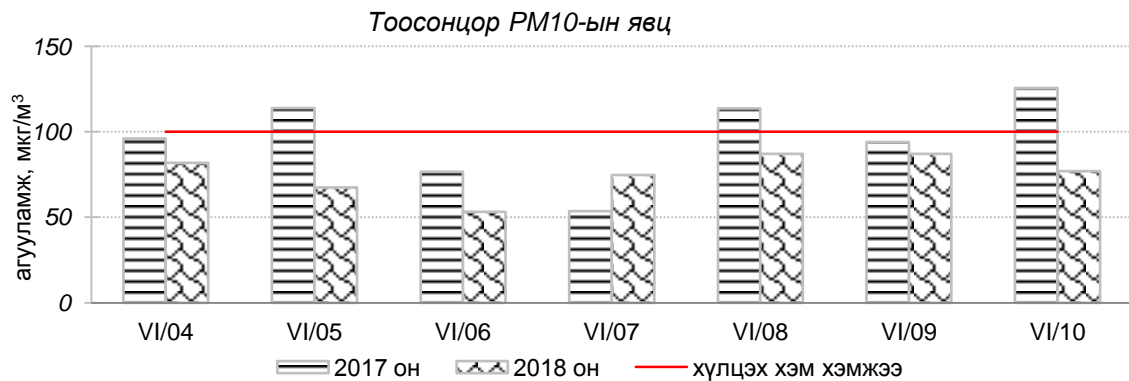
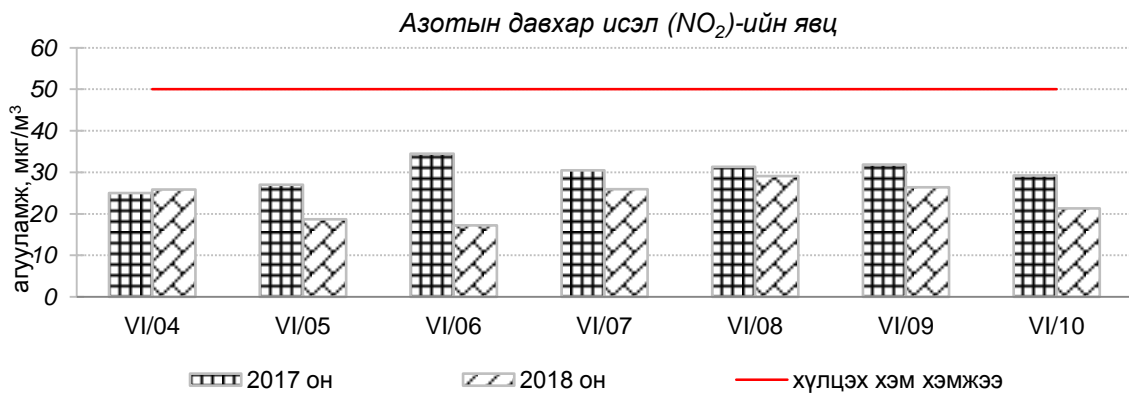
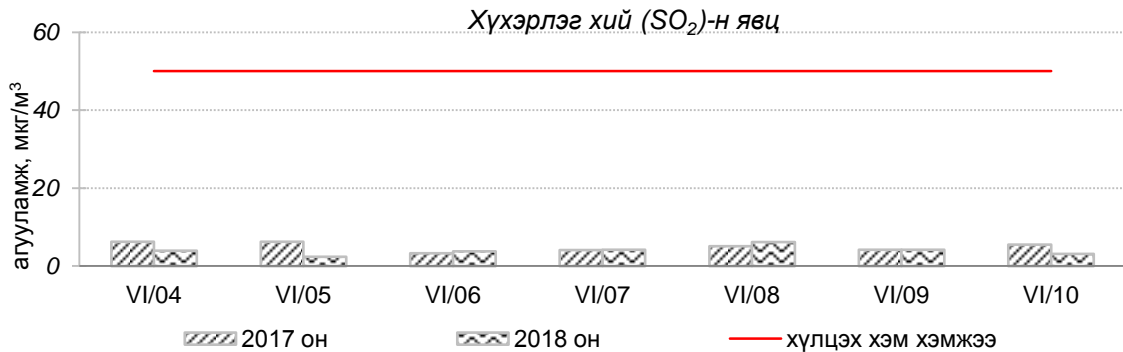


Улаанбаатар хотын агаарын чанарын 7 хоногийн мэдээ
/2018 оны 6-р сарын 04-10-ны өдрийг хүртэл/

Улаанбаатар хотын агаарт түгээмэл бохирдуулах бодис хүхэрлэг хий /SO₂/, азотын давхар исэл /NO₂/, тоосонцор /PM₁₀, PM_{2.5}/, нүүрстөрөгчийн дутуу исэл /CO/, озон /O₃/-ны агууламжийг тодорхойллоо.



Улаанбаатар хотын өнгөрсөн 7 хоногийн агаарын чанар
/2017 оны мөн үетэй харьцуулснаар/

№	Бохирдуулах бодисын нэр	MNS 4585:2016	7 хоногийн дундаж агууламж, мкг/м ³		24 цагийн дундаж хамгийн их агууламж, мкг/м ³		Стандартаас давсан тохиолдлын тоо, хувиар		Стандартаас давсан, хамгийн их агууламж илэрсэн харуул
		Хүлцэх хэм хэмжээ мкг/м ³	2017он	2018он	2017он	2018он	2017он	2018он	
1	Хүхэрлэг хий (SO ₂)	50	5	4↔	25	15↓	0	0	Давсан тохиолдол байхгүй
2	Азотын давхар исэл (NO ₂)	50	30	23↓	99	96↔	19%	13%↓	6-р сарын 08-ны өдөр Баруун 4 зам орчимд АЧС-аас 1.9 дахин их
3	PM10 Тоосонцор	100	98	76↓	413	192↓	37%	14%↓	6-р сарын 08-ны өдөр Баянхошуу орчимд АЧС-аас 1.9 дахин их
4	PM2.5 Тоосонцор	50	21	17↔	50	37↓	0	0	Давсан тохиолдол байхгүй
5	Нүүрстөрөгчийн дутуу исэл (CO)	10000	422	341↓	888	2663↑	0	0	Давсан тохиолдол байхгүй
6	Озон (O ₃)	100	45	51↑	77	109↑	0	4%↔	6-р сарын 9-ний өдөр Толгойт орчимд АЧС-аас 1.1 дахин их

* ↓ бага; ↑ их; ↔ ойролцоо түвшинд /±5%/.

Өнгөрсөн 7 хоногийн агаарын чанарын хяналт шинжилгээний дүнгээр Улаанбаатар хотын төв автозам дагуу PM10 тоосонцор, азотын давхар ислийн бохирдол “Бага зэрэг” байсан бол бусад цэгт “Хэвийн” түвшинд байлаа. PM10 тоосонцрын 7 хоногийн дундаж агууламжийг өмнөх оны мөн үетэй харьцуулахад 22%-иар бага, азотын давхар ислийн агууламж 23%-иар бага, 24 цагийн дундаж хамгийн их агууламж агаарын чанарын стандартаас тус бүр 1.9 дахин их байлаа.

	Гэр хороолол орчим					Орон сууцны хороолол	Автозам орчим		Үйлдвэрийн болон алслагдмал бүс	
	100 айл	Толгойт	Нисэх	Зурагт	Баян хошуу	13-р хороолол	Баруун 4 зам	Амгалан	Цахилгаан станц	Ургах наран
2018.06.04	PM10					NO2	NO2	PM10		
2018.06.05	PM10						NO2			
2018.06.06							NO2			
2018.06.07	PM10				PM10	NO2	NO2			
2018.06.08					PM10	NO2	NO2			
2018.06.09					PM10	NO2	NO2			
2018.06.10					PM10		NO2			

Индексийн тоон үзүүлэлт	Агаарын чанар
0-50	Цэвэр
51-100	Хэвийн
101-250	Бага зэргийн бохирдолтой
251-400	Дунд зэргийн бохирдолтой
401-500	Их бохирдолтой
500<	Маш их бохирдолтой